

[Открыть демо-счет](#)

Saxo MobileTrader для iPhone™

Данная инструкция применима для Saxo MobileTrader для BlackBerry™ и мобильных телефонов других марок с доступом в Интернет



[Открыть демо-счет](#)

Возможности Saxo MobileTrader

- Торговля спот
- Управление ордерами
- Доступ к рыночным новостям

Что нужно для работы с Saxo MobileTrader

- Мобильный телефон с доступом в Интернет
- Торговый (реальный или демо) счет в Saxo Bank



[Открыть демо-счет](#)

Какие инструменты доступны на Saxo MobileTrader

- Forex (спот, форварды, опционы)
- Золото и серебро против основных валют
- Контракты на разницу (CFD), включая 16 CFD на индексы
- Акции
- Фьючерсы



Демо-торговля

- Если у вас еще нет демо-счета, зарегистрируйтесь на сайте www.saxobank.ru
- Откройте интернет-браузер в своем мобильном телефоне
- Перейдите на страницу www.saxomobiletrader.com/sim
- Введите ID пользователя, полученный при регистрации
- Введите пароль

Реальная торговля

- Подтвердите Условия использования в торговой платформе Saxo WebTrader , зайдя на сайт www.saxowebtrader.com (один раз)
- Откройте интернет-браузер в своем мобильном телефоне
- Перейдите на страницу www.saxomobiletrader.com
- Введите ID пользователя
- Введите пароль

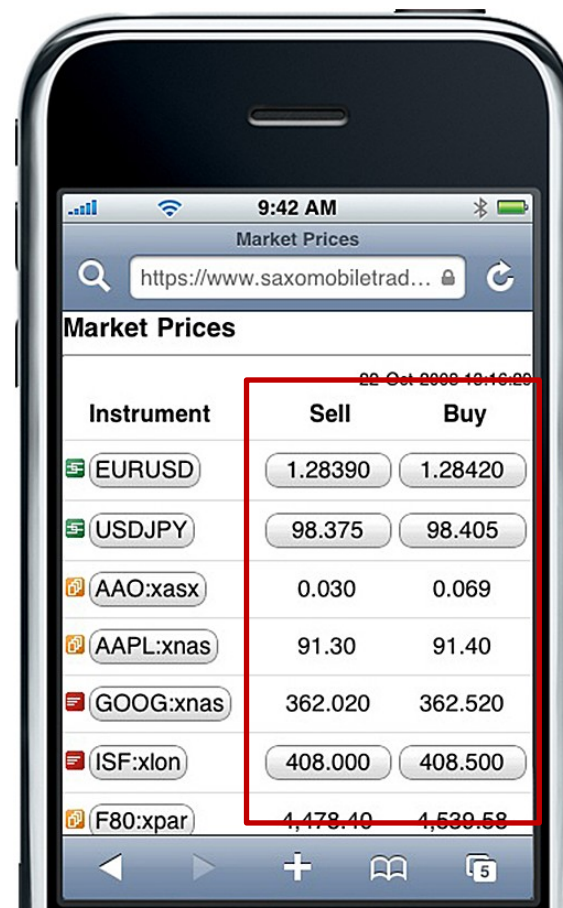


Поиск инструмента

- В главном меню выберите *Рыночные цены* (Market Prices)
- Выберите желаемый инструмент из списка
- Если инструмента нет в списке, прокрутите страницу вниз и введите символ инструмента, либо воспользуйтесь простым поиском по словам, например, «Золото» или «Vodafone »
- Также можно прокрутить страницу вниз и выбрать *Еще* (More) — для более «узкого» поиска по классу актива, сектору или бирже

Торговля по рыночным ценам

- Чтобы открыть торговое окно и купить или продать выбранный инструмент, нажмите **Sell** или **Buy**
- При желании можно добавлять связанные ордера и изменять тип сделки FX спот на форвард аутрайт

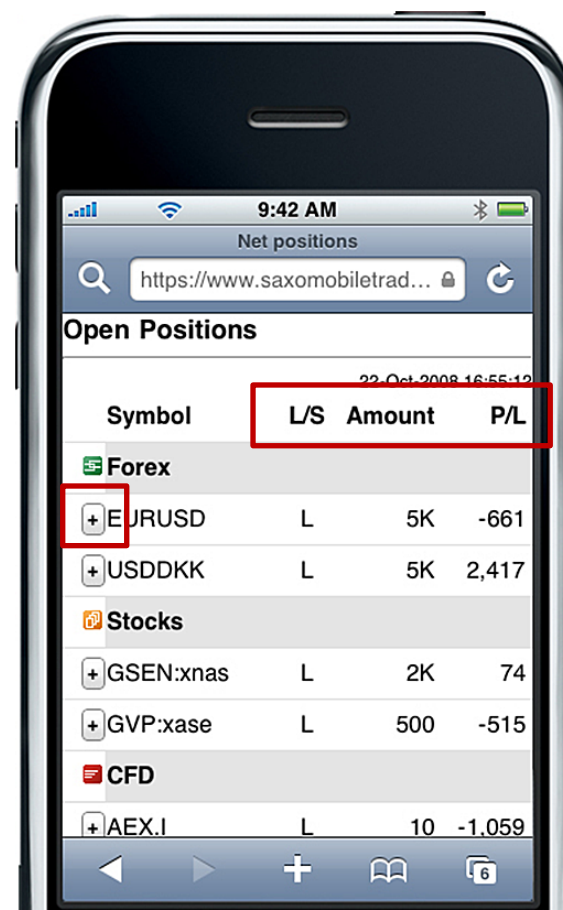


Управление Открытыми позициями

- В главном меню выберите *Открытые позиции* (Market Prices)
- Из общего окна открытых позиций можно управлять каждой позицией в отдельности
- Чтобы посмотреть сведения об инструменте, нажмите **+** рядом с нужным инструментом
- Чтобы добавить связанные ордера к определенной позиции, нажмите на подчеркнутый ID
- Чтобы закрыть позицию по текущей рыночной цене, нажмите **x**

Важная информация

- *L/S* — в этом столбце показано, является ли ваша позиция *Длинной* (Long) или *Короткой* (Short)
- *Amount* — в этом столбце отображается номинальная стоимость позиции (K = тыс., M = млн.)
- *P/L* — в этом столбце показана общая *Прибыль* (Profit) или *Убыток* (Loss) по конкретному инструменту по текущей средней рыночной цене



Управление Открытыми ордерами

- В главном меню выберите [Открытые ордера](#) (Open Orders)
- Из общего окна всех Открытых ордеров можно управлять каждым ордером в отдельности, а также выставлять связанные ордера (они показаны на сером фоне)
- Для управления связанными ордерами, нажмите на подчеркнутый символ инструмента, например, GSEN:xnas
- Чтобы отменить ордер и возможные связанные ордера, нажмите **x**

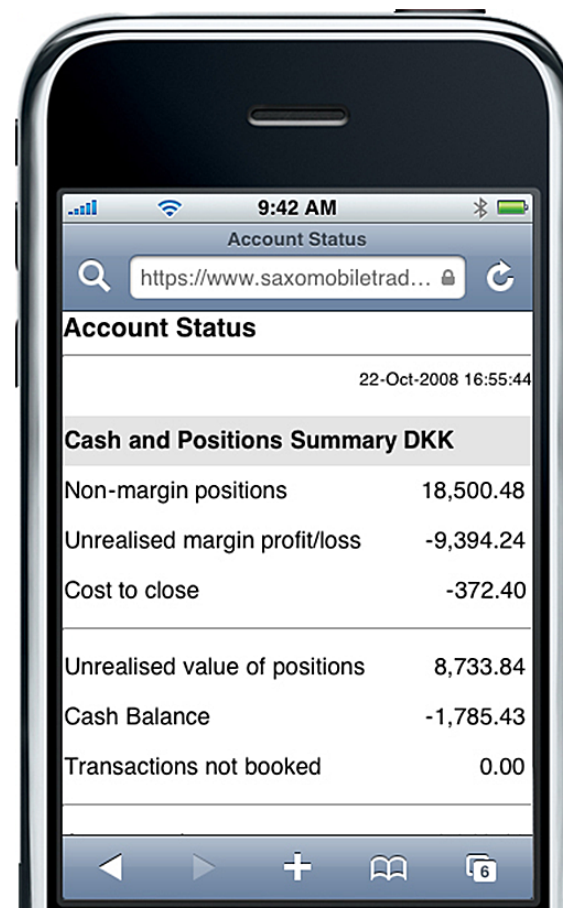
Важная информация

- Чтобы создать новый ордер, выберите [Выставить ордер](#) (Place Order). Например, ордер Buy или Sell по конкретной цене, отличающейся от текущей рыночной цены
- [Цена](#) (Price) — в этом столбце показано, по какой цене ваш ордер будет исполнен



Общая картина в разделе Статус счета

- В главном меню выберите *Статус счета* (Account Status)
- Статус счета позволяет быстро оценить общую сумму на счету
- Раздел *Наличность и позиции* (Cash and Positions Summary) отражает ключевые показатели состояния вашего счета "в данный момент", включая нереализованные прибыли/убытки, еще не зарегистрированные сделки и стоимость закрытия всех открытых позиций
- Ниже представлен раздел *Обзор маржи* (Margin Summary), который отражает ваши текущие рыночные риски. Сюда включены ваши текущие позиции, чистая экспозиция, покрытие рисков и средства доступные для маржинальной торговли

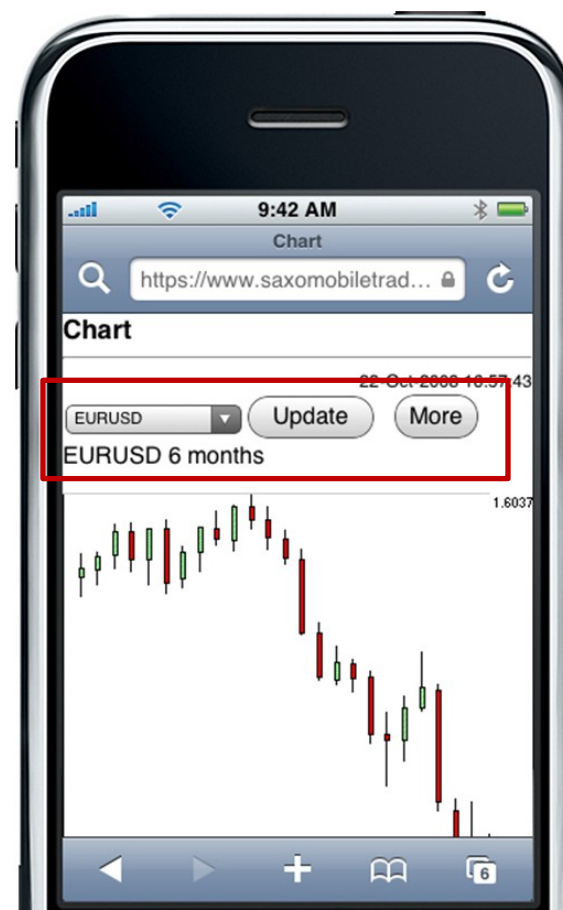


The image shows a smartphone screen displaying the 'Account Status' page. The page title is 'Account Status' and the URL is 'https://www.saxomobiletrad...'. The page shows the date and time '22-Oct-2008 16:55:44'. Below this is a section titled 'Cash and Positions Summary DKK' which contains a table of financial data.

Cash and Positions Summary DKK	
Non-margin positions	18,500.48
Unrealised margin profit/loss	-9,394.24
Cost to close	-372.40
Unrealised value of positions	8,733.84
Cash Balance	-1,785.43
Transactions not booked	0.00

Графический анализ

- В главном меню выберите *Графики* (Charts)
- Из раскрывающегося меню выберите инструмент или нажмите *Еще* (More), чтобы найти нужный инструмент
- Чтобы настроить график, прокрутите страницу вниз и нажмите *Настройка графиков* (Chart Settings)
- В Настройке графиков можно изменять:
 - *Период* (Period) или временной интервал,
 - *Тип графика* (Линейный, OHLC, HLC или свечи),
 - *Размер графика* в соответствии с экраном вашего телефона



[Открыть демо-счет](#)

Поддержка

- Для активных клиентов..... [\(+45\) 3977-4001](tel:+4539774001)
- Для потенциальных клиентов [\(+45\) 3977-6531](tel:+4539776531)
- www.saxobank.ru